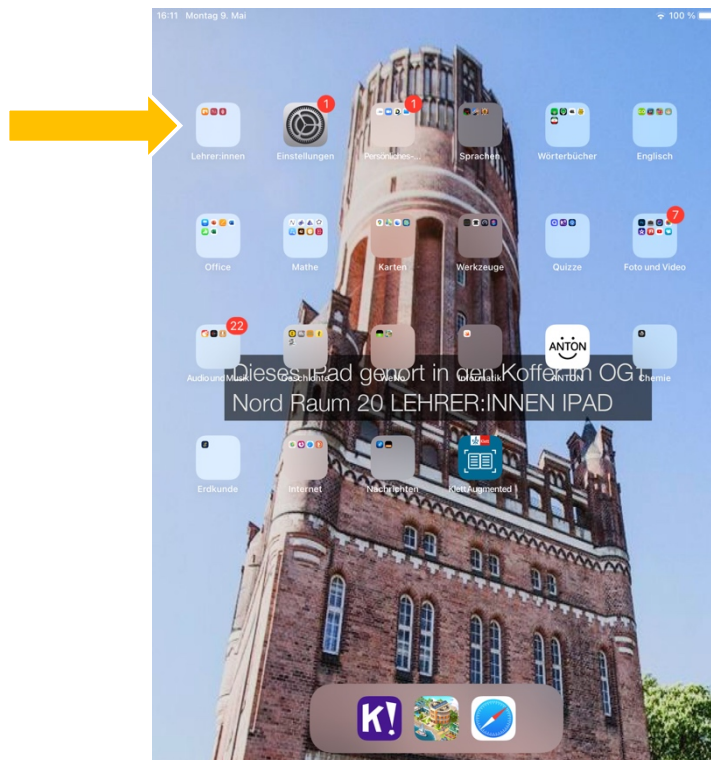


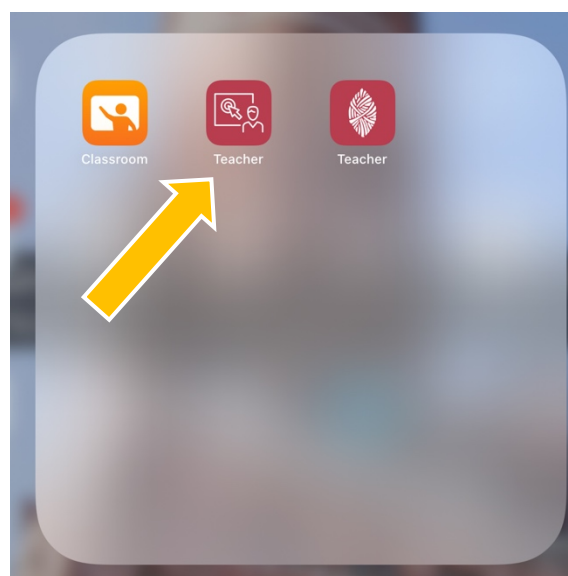
Wörterbücher auf iPads in Prüfungen und Arbeiten benutzen

Hier möchte ich euch zeigen, wie ihr die iPads so einschränken könnt, dass sich für einen festgelegten Zeitraum nur noch die Wörterbuch-Apps und entsprechenden Online-Wörterbücher benutzen lassen. Dieses ist sinnvoll für Arbeiten und Prüfungen. Die Schüler:innen können die iPads also nicht zum mögeln benutzen.

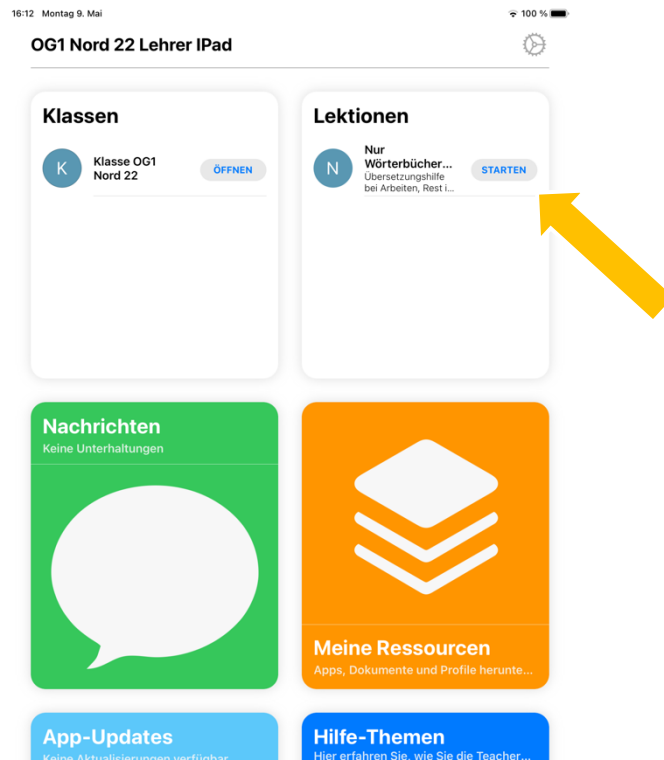
Ihr öffnet die „Teacher“ App. Geht dazu in den Lehrer:innen Ordner



Hier dann draufklicken.

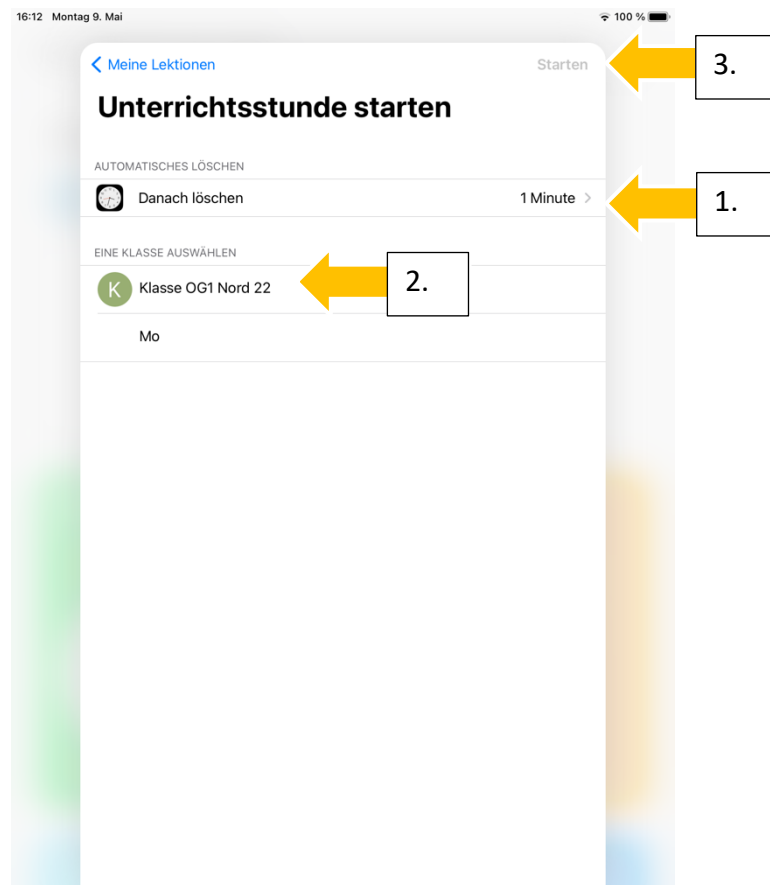


Ich habe euch die Teacher-App schon so vorbereitet, dass es bereits eine Einstellung für die „Nur Wörterbücher lassen sich benutzen“-Variante gibt. Diese ist unter „Lektionen“ abgelegt und heißt in den meisten Fällen „Nur Wörterbücher“ oder „Dictionaries“. Ihr werdet sie finden... Dann bitte auf „starten“ klicken.




Folgender Bildschirm erscheint nun. Hier müsst ihr zum einen **die Zeit einstellen** und somit festlegen, wie lange die iPads des ganzen Koffers eingeschränkt bleiben, als auch **die Klasse anklicken** (es erscheint dann ein Haken hinter der Klasse). Es ist nur eine Klasse zu sehen. Klasse bedeutet hier der ganze Koffer.

Erst wenn die Klasse ausgewählt ist könnt ihr die Unterrichtsstunde mit den voreingestellten Einschränkungen **oben rechts starten**. Wenn die Klasse nicht angeklickt ist, bleibt der „Starten“ Knopf ausgegraut.
















Wenn ihr auf starten klickt sehr ihr folgendes:


OG1 Nord 22 Lehrer iPad  **Fertig**

Unterrichtsstunde 'Nur Wörterbücher funktio...

0 von 13 waren erfolgreich














 OG1 Nord R22 iPad 10	Es wird darauf gewartet dass das Gerät verbunden wird
 OG1 Nord R22 iPad 2	Es wird darauf gewartet dass das Gerät verbunden wird
 OG1 Nord R22 iPad 6	Es wird darauf gewartet dass das Gerät verbunden wird
 OG1 Nord R22 iPad 3	Es wird darauf gewartet dass das Gerät verbunden wird
 OG1 Nord R22 iPad 7	Es wird darauf gewartet dass das Gerät verbunden wird
 OG1 Nord R22 iPad 13	Es wird darauf gewartet dass das Gerät verbunden wird
 OG1 Nord R22 iPad 5	Es wird darauf gewartet dass das Gerät verbunden wird
 OG1 Nord R22 iPad 9	Es wird darauf gewartet dass das Gerät verbunden wird
 OG1 Nord R22 iPad 8	Es wird darauf gewartet dass das Gerät verbunden wird
 OG1 Nord R22 iPad 12	Es wird darauf gewartet dass das Gerät verbunden wird
 OG1 Nord R22 iPad 11	Es wird darauf gewartet dass das Gerät verbunden wird
 OG1 Nord R22 iPad 4	Es wird darauf gewartet dass das Gerät verbunden wird
 OG1 Nord R22 iPad 1	Es wird darauf gewartet dass das Gerät verbunden wird

Die iPads verbinden sich und bekommen die Einschränkungen übermittelt. Wenn die Einschränkungen übermittelt sind, wird euch das wie folgt angezeigt.

OG1 Nord 22 Lehrer iPad  **Fertig**

Unterrichtsstunde 'Nur Wörterbücher funktio...

11 von 13 waren erfolgreich

 OG1 Nord R22 iPad 10	
 OG1 Nord R22 iPad 2	
 OG1 Nord R22 iPad 6	
 OG1 Nord R22 iPad 3	
 OG1 Nord R22 iPad 7	
 OG1 Nord R22 iPad 13	
 OG1 Nord R22 iPad 5	
 OG1 Nord R22 iPad 9	
 OG1 Nord R22 iPad 8	Es wird darauf gewartet dass das Gerät verbunden wird
 OG1 Nord R22 iPad 12	
 OG1 Nord R22 iPad 11	
 OG1 Nord R22 iPad 4	Es wird darauf gewartet dass das Gerät verbunden wird
 OG1 Nord R22 iPad 1	

Hier wurden die meisten iPads schon eingeschränkt. Zwei haben sich noch nicht eingeloggt und sind daher auch noch nicht von den Einschränkungen betroffen. Bitte kontrolliert die iPads, ob sie eingeschränkt sind, bevor ihr sie ausgibt. Das sieht man auf den ersten Blick.

So sieht ein eingeschränktes iPad aus.



Ihr könnt sehr einfach erkennen, dass fast alle Apps verschwunden sind. Folgende Apps und Websites sind dann in diesen Einstellungen Erlaubt:

ERLAUBTE APPS



Safari



arabdict Dictionary



PONS Übersetzer



LEO Wörterbuch

Bearbeiten



Erstellen Sie eine Liste von erlaubten Apps. Jede nicht aufgelistete App wird ausgeblendet

ERLAUBTE WEBSITES









Pons Online-Dictionary

<https://de.Pons.com>

Farsi Wörterbuch

<https://farsi.free-dict.de>

Folgende Sprachen hat der Pons Online Übersetzer:

Arabisch		Norwegisch	
Bulgarisch		Persisch	
Chinesisch		Polnisch	
Deutsch		Portugiesisch	
Dänisch		Rumänisch	
Englisch		Russisch	
Finnisch		Schwedisch	
Französisch		Slowakisch	
Griechisch		Slowenisch	
Italienisch		Spanisch	
Japanisch		Tschechisch	
Kroatisch		Türkisch	
Latein		Ungarisch	
Niederländisch			
Norwegisch		Rechtschreibung und Fremdwörter	
Persisch		Deutsch als Fremdsprache	
Polnisch			
Portugiesisch		Elbisch	

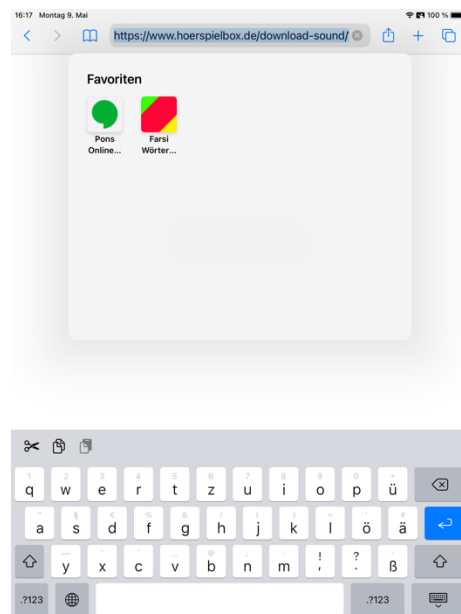
Die Pons-App hat folgende Sprachen:

 Arabisch	 Koreanisch	 Ukrainisch
 Bulgarisch	 Kreolisch (Haiti)	 Ungarisch
 Chinesisch (traditionell)	 Kroatisch	
 Chinesisch (vereinfacht)	 Latein	
 Dänisch	 Lettisch	
 Deutsch als Fremdsprache	 Litauisch	
 Deutsche Rechtschreibung	 Niederländisch	
 Englisch	 Norwegisch	
 Estnisch	 Persisch (Farsi)	
 Finnisch	 Polnisch	
 Französisch	 Portugiesisch	
 Griechisch	 Rumänisch	
 Hebräisch	 Russisch	
 Indonesisch	 Schwedisch	
 Italienisch	 Serbisch	
 Japanisch	 Slowakisch	
 Katalanisch	 Slowenisch	
	 Spanisch	
	 Thailändisch	
	 Tschechisch	
	 Türkisch	

Checkt aber bitte rechtzeitig im Vorfeld direkt am iPad, ob die von euch benötigten Sprachen wirklich auch dabei sind. Es kann immer sein, dass sich die App oder der Online-Übersetzer ändert. Wenn eine Sprache fehlt, sprecht mich gerne an.

Das Online-Farsi-Wörterbuch und der Online Übersetzer lassen sich über Safari aufrufen. Sie tauchen unter Favoriten auf. Diese werden einem automatisch angezeigt, wenn man Safari öffnet und dort etwas in die Adress-Zeile eingeben möchte. Alle anderen Webseiten sind gesperrt.

So sieht es dann in Safari aus:



Wichtiges zum Schluss !!!

Probiert bitte rechtzeitig im Vorfeld aus, ob die iPads auch in dem Raum funktionieren, in dem ihr die Arbeiten schreibt. Da unser W-Lan im Moment leider nicht so toll ist, kann es hier und da eventuell zu Problemen kommen. Wäre ja schade, wenn es euch erst dann auffällt, wenn die Arbeit beginnt... ;)